

# Hubgrade

## PERFORMANCE

Ograniczenie emisji gazów cieplarnianych od 2010 r. dzięki Hubgrade Performance Plant

### KLUCZOWE DANE

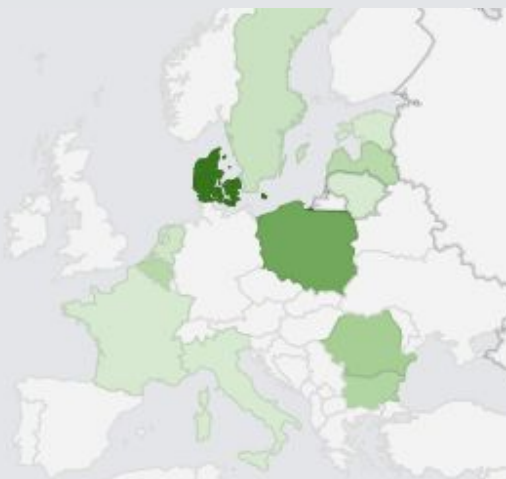
W 2020 r.

- 75 oczyszczalni ścieków
- 15 milionów RLM

Oszczędności  
w ekwiwalencie CO<sub>2</sub>

- 303 tys. ton w ciągu 12 lat
- 301 ton /100 tys. RLM/rok

### KRAJE

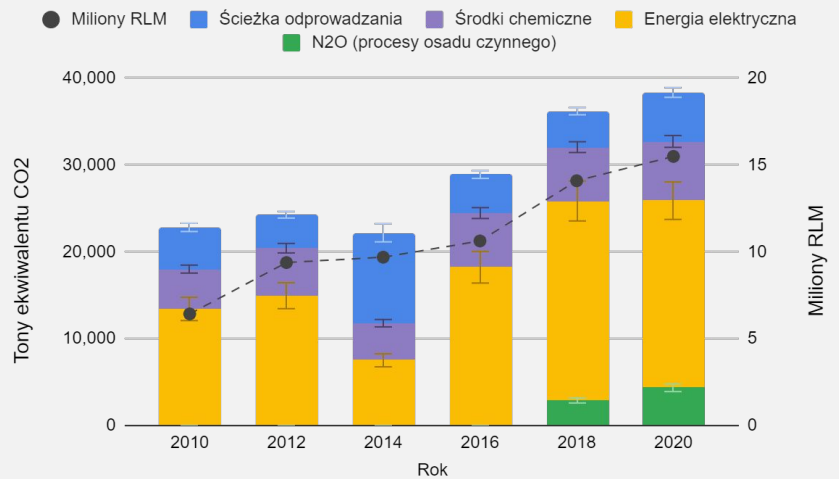


20,000  4,704,300

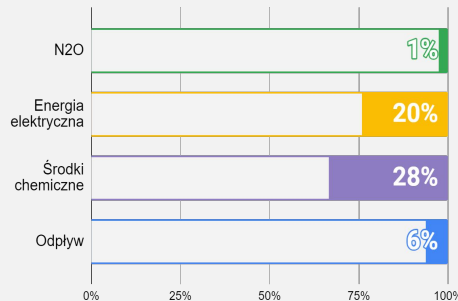
RLM na kraj z Hubgrade

**Uwaga:** przedstawione tutaj oszczędności odpowiadają tylko opcjom wybranym przez naszych klientów, ogólny potencjał oszczędności jest jeszcze wyższy.

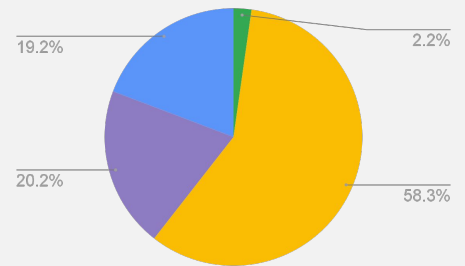
### Oszczędność gazów cieplarnianych dzięki Hubgrade Performance Plant rocznie



### Oszczędności według kategorii

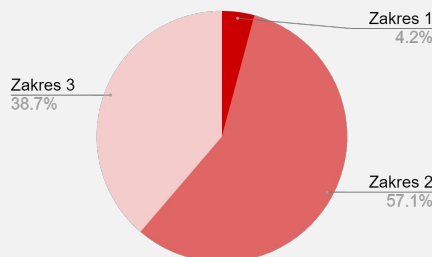


Oszczędności osiągnięte przez moduł Hubgrade Performance Plant w podziale na kategorie

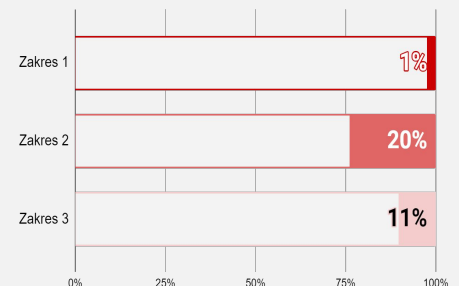


Całkowite oszczędności w podziale na kategorie

### Oszczędności według zakresu



Łączne oszczędności w podziale na zakresy



Oszczędności uzyskane dzięki Hubgrade Performance Plant w podziale na zakresy